

Convidados

Dr. David A. Tolley - Urologista
Scottish Lithotripter Centre
Edimburgo, Reino Unido

Dr. Edibert Melchert - Urologista
Imperial Hospital de Caridade
Florianópolis, Brasil

Dr. Sami Moussa - Uro-Radiologista
Scottish Lithotripter Centre
Edimburgo, Reino Unido

Comissão Organizadora

Francisco Cruz
Ulisses Ribau
Carlos Silva
João Silva
Luís Saraiva

Apoio Científico

Faculdade de Medicina da
Universidade do Porto
Associação Portuguesa de Urologia

Com o apoio de
Biosonda - Comércio de
Material Hospitalar, Lda

SERVIÇO DE UROLOGIA
HOSPITAL DE SÃO JOÃO, EPE
Alameda Prof. Hernâni Monteiro
4200 – 319 Porto
T: 225 512 100 **Ext:** 1599

Luís Saraiva
Tlm: 913 805 342
Email: lapcsaraiva@mac.com


Carlos Silva
Tlm: 913 228 173
Email: carsil@med.up.pt

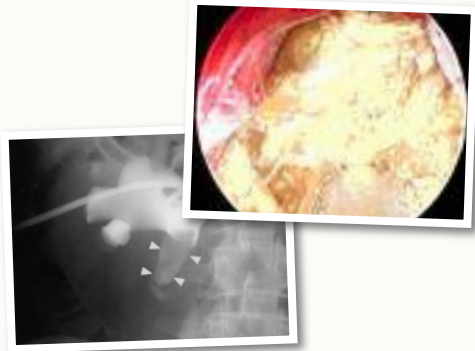
I^o CURSO NEFROLITOTOMIA PERCUTÂNEA

SERVIÇO DE
UROLOGIA

HOSPITAL SÃO JOÃO

4 e 5 de Maio de 2009





“... *there is more than one way to skin a cat...*”
Ralph V. Clayman

O comentário ao artigo “Percutaneous nephrolithotripsy with the patient in a modified supine position” (J Urol. 178-1:165-168), de Ralph Clayman, publicado no sítio UroToday.com, reflecte um estado de surpresa pela difusão da nefrolitotomia percutânea na posição de decúbito dorsal. De facto, desde que o urologista espanhol Valdivia-Uria descreveu a técnica em posição de litotomia, a sua adopção tem sido crescente, particularmente nos países do sul da Europa e América Latina.

No entanto, a escassa existência de estudos comparativos entre as duas abordagens cirúrgicas não permite a extracção de conclusões claras. Enquanto Valdivia-Uria pergunta “Why is percutaneous nephroscopy still performed with patient prone?”, outros perguntam “Why should I change to supine?”

Este 1º Curso de Nefrolitotomia Percutânea pretende colocar frente-a-frente cirurgiões experientes em cada uma das abordagens, e promover a discussão em torno das diferentes maneiras de *escalpelizar um gato*.

Iº Curso de Nefrolitotomia Percutânea

Decúbito Ventral Vs Decúbito Dorsal

Imagiologia na Nefrolitotomia Percutânea

Litotricia Extra-Corporal na Actualidade da Urologia

4 DE MAIO

9:00 - Nefrolitotomia Percutânea em Decúbito Ventral
Cirurgia em Directo



Dr. David A. Tolley - Urologista
Dr. Sami Moussa - Uro-Radiologista
Scottish Lithotripter Centre
Edimburgo, Reino Unido

12:00 - Comunicações

ESWL Today

Dr. David A. Tolley - Urologista

Urolithiasis and Imaging Techniques

Dr. Sami Moussa - Uro-Radiologista

13:00 - Almoço Volante


14:00 - Nefrolitotomia Percutânea em Decúbito Ventral
Cirurgia em Directo

Dr. David A. Tolley - Urologista
Dr. Sami Moussa - Uro-Radiologista

20:00 - Jantar de confraternização

5 DE MAIO

9:00 - Nefrolitotomia Percutânea em Decúbito Dorsal
Cirurgia em Directo



Dr. Edibert Melchert - Urologista
Imperial Hospital de Caridade
Florianópolis, Brasil

12:00 - Comunicações

Nefrolitotomia Percutânea

em Decúbito Dorsal:

Técnica, Resultados e Complicações

Dr. Edibert Melchert - Urologista

13:00 - Almoço Volante

14:00 - Nefrolitotomia Percutânea em Decúbito Dorsal
Cirurgia em Directo

Dr. Edibert Melchert - Urologista

18:00 - Encerramento